
TARIFBINDUNG UND BETRIEBSRÄTE 2021

Neue Daten des IAB-Betriebspanels 2021



Dr. Reinhard Bispinck

Inhalt

1. Tarifbindung

Aktuelle Zahlen und längerfristige Entwicklung

2. Betriebsräte

Verbreitung nach Branchen und Betriebsgröße

3. Tarifverträge und Betriebsrat

Branchen-, Haustarifverträge und Betriebsräte

4. Was ist zu tun?

Stärkung von Tarifbindung und betrieblicher Interessenvertretung

TARIFBINDUNG

Das IAB-Betriebspanel ist eine repräsentative Arbeitgeberbefragung zu betrieblichen Bestimmungsgrößen der Beschäftigung.

Grundgesamtheit: Betriebe aller Wirtschaftszweige und Größenklassen mit mindestens einem sozialversicherungspflichtig Beschäftigten in Deutschland

Stichprobengröße: Rund 15.500 Betriebe je Erhebungswelle

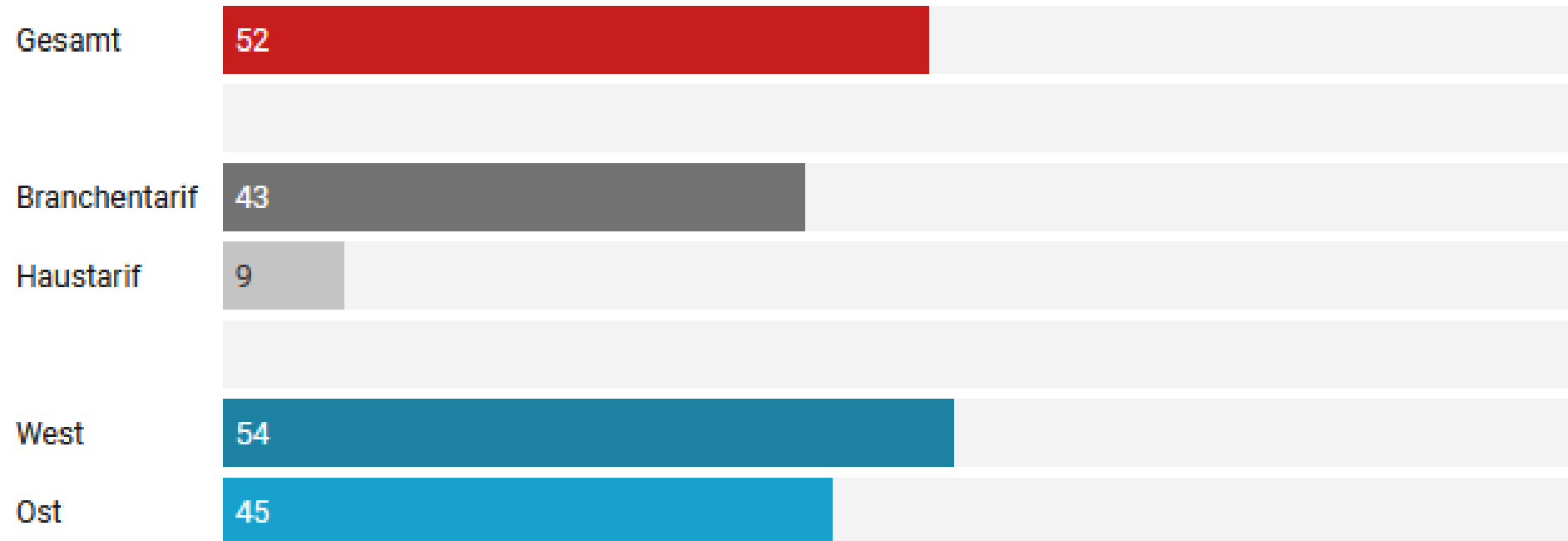
Erhebung: Jährlich, seit 1996

Neue Daten unter:

<https://www.iab.de/4501/section.aspx>

Tarifbindung 2021 – jede:r zweite Beschäftigte hat noch Tarifschutz

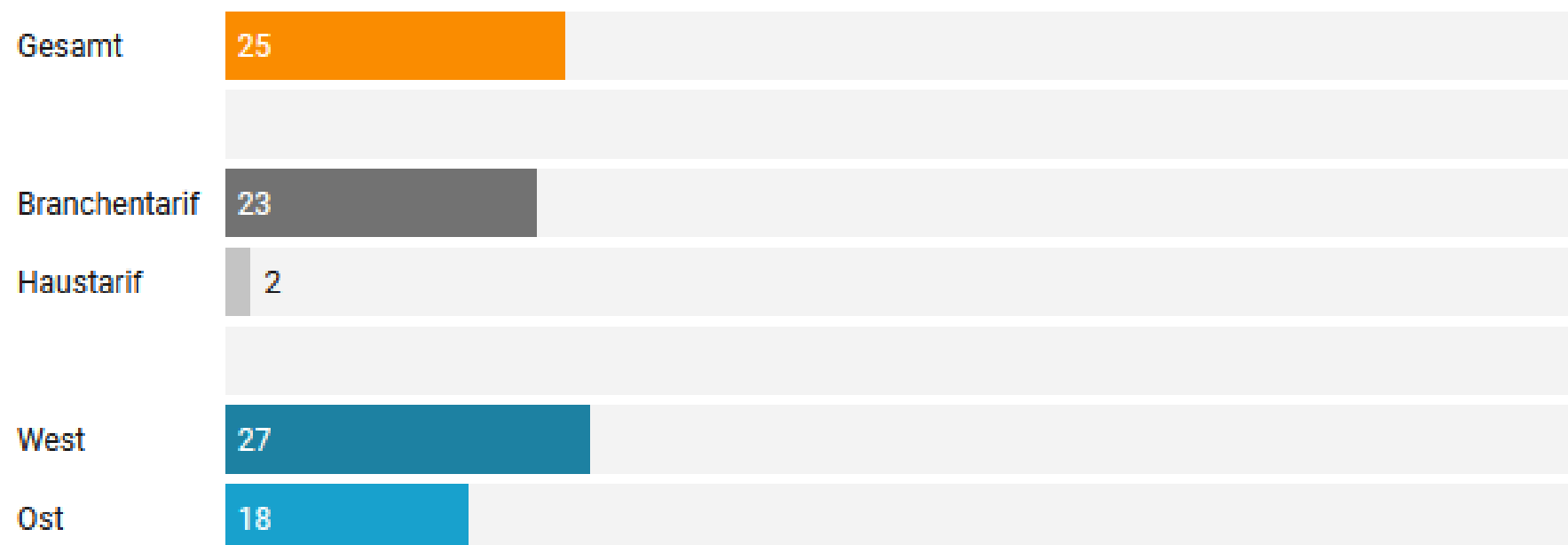
Anteile der Beschäftigten in %



[Daten herunterladen](#) • [Grafik herunterladen](#) • Erstellt mit [Datawrapper](#)

Tarifbindung der Betriebe 2021 – nur noch ein Viertel ist tarifgebunden

Anteile der Betriebe in %

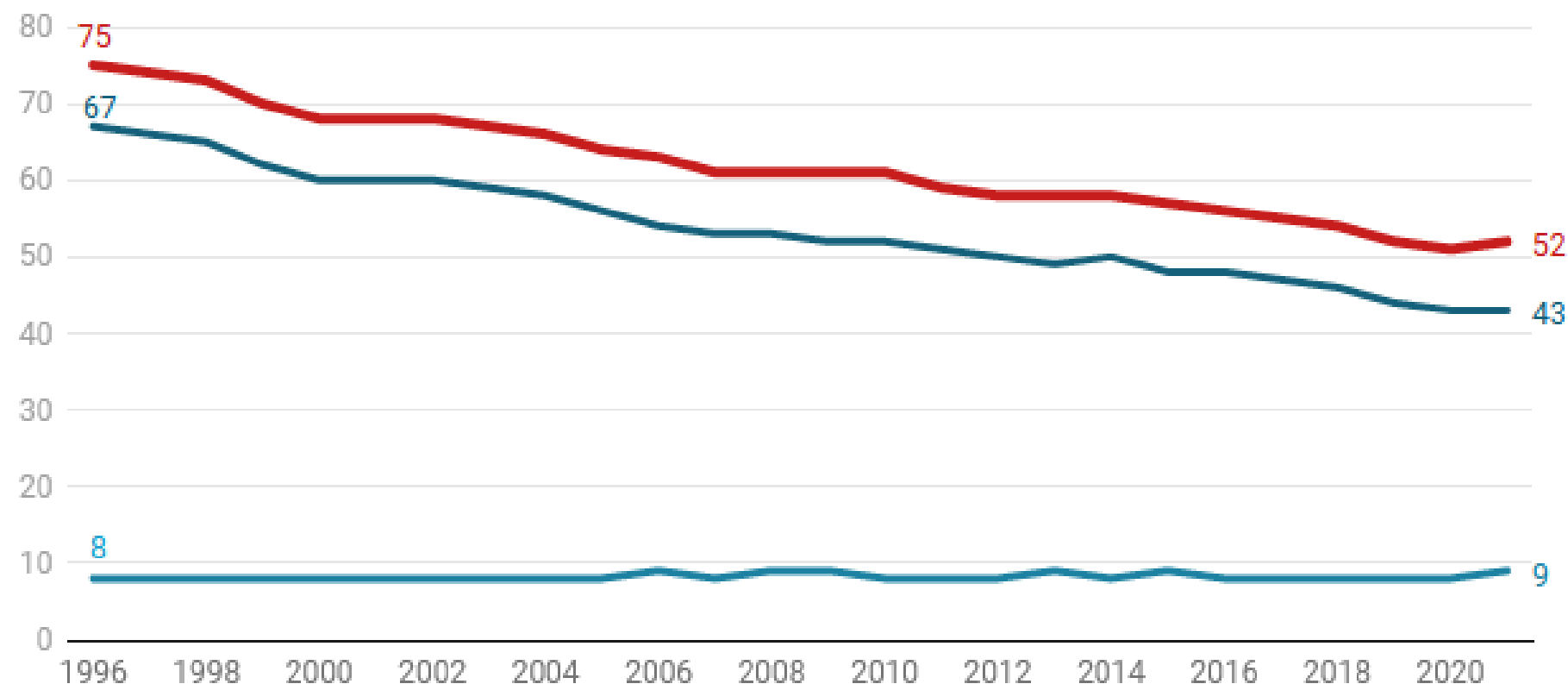


Grafik: Reinhard Bispinck • Quelle: IAB Betriebspanel 2021 • [Daten herunterladen](#) • [Grafik herunterladen](#) • Erstellt mit [Datawrapper](#)

Tarifbindung: Stabilisierung auf niedrigerem Niveau

Anteil der Beschäftigten mit Tarifbindung 1996 - 2021 in %

Branchentarifvertrag Firmentarifvertrag Gesamt

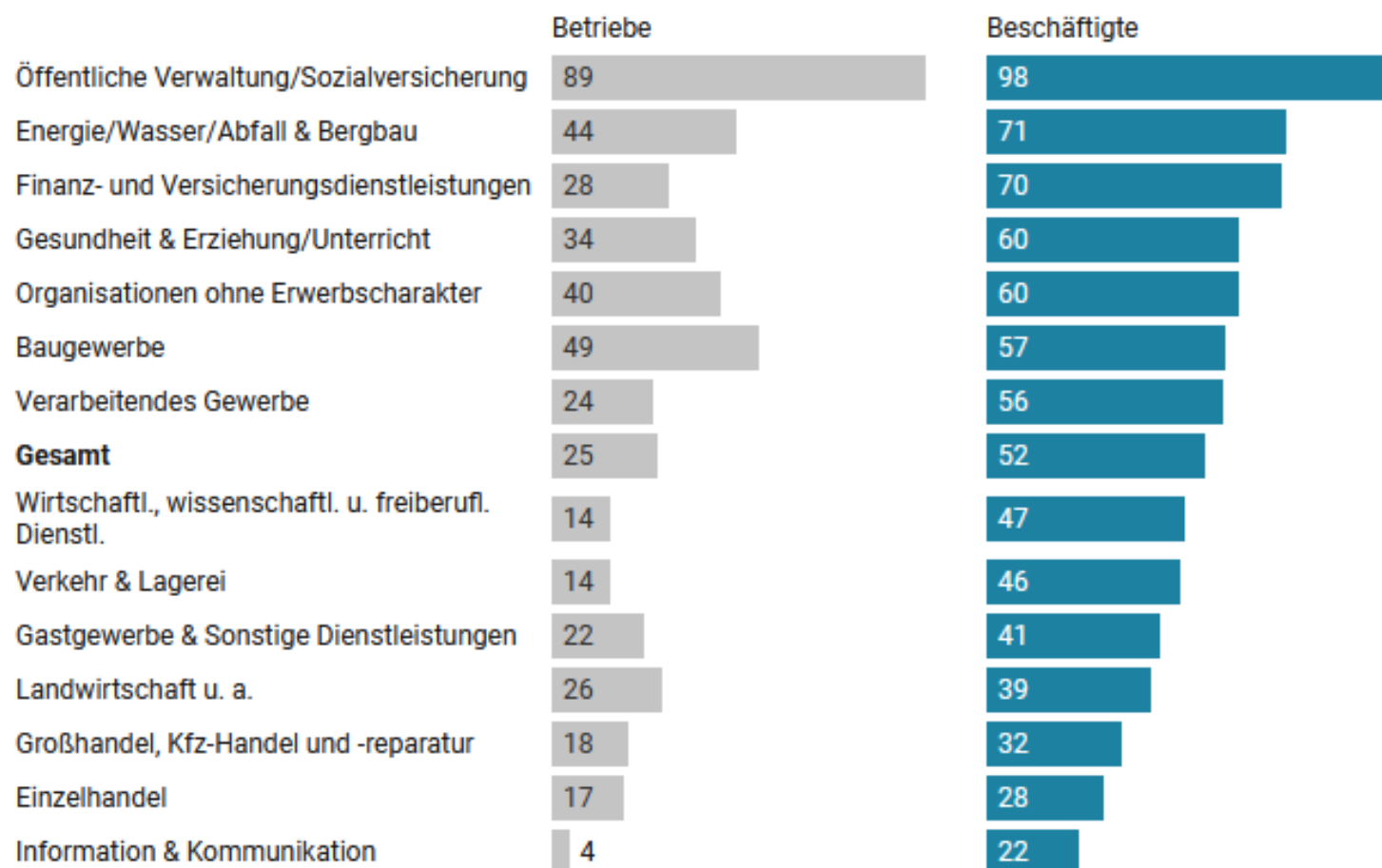


Grafik: Reinhard Bispinck • Quelle: IAB • [Daten herunterladen](#) • [Grafik herunterladen](#) • Erstellt mit [Datawrapper](#)

Tarifbindung West nach Wirtschaftszweigen 2021

Anteil der Betriebe und Beschäftigten in %

■ Betriebe ■ Beschäftigte

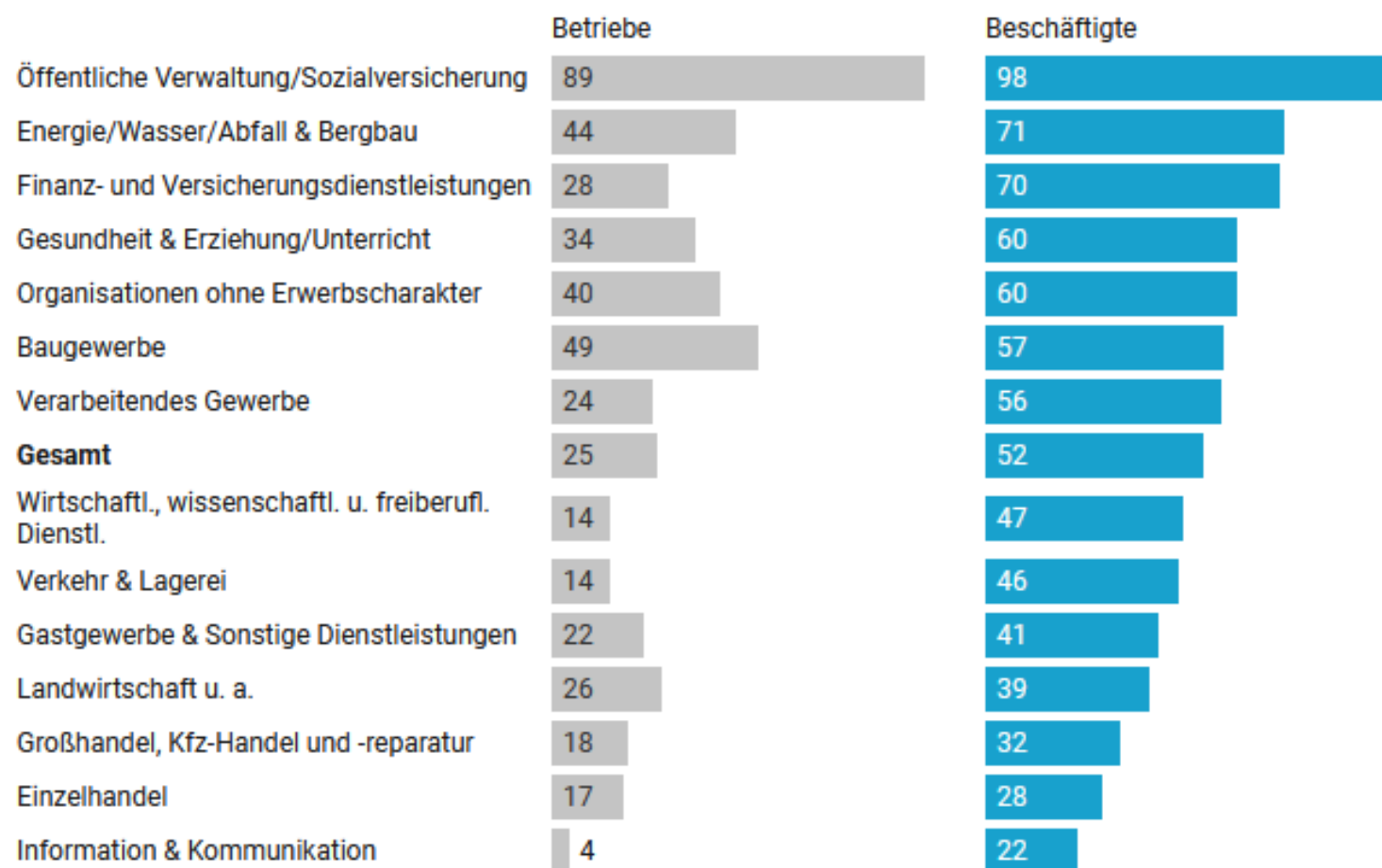


Grafik: Reinhard Bispinck • Quelle: IAB-Betriebspanel • [Daten herunterladen](#) • Erstellt mit [Datawrapper](#)

Tarifbindung Ost nach Wirtschaftszweigen 2021

Anteil der Betriebe und Beschäftigten in %

■ Betriebe ■ Beschäftigte

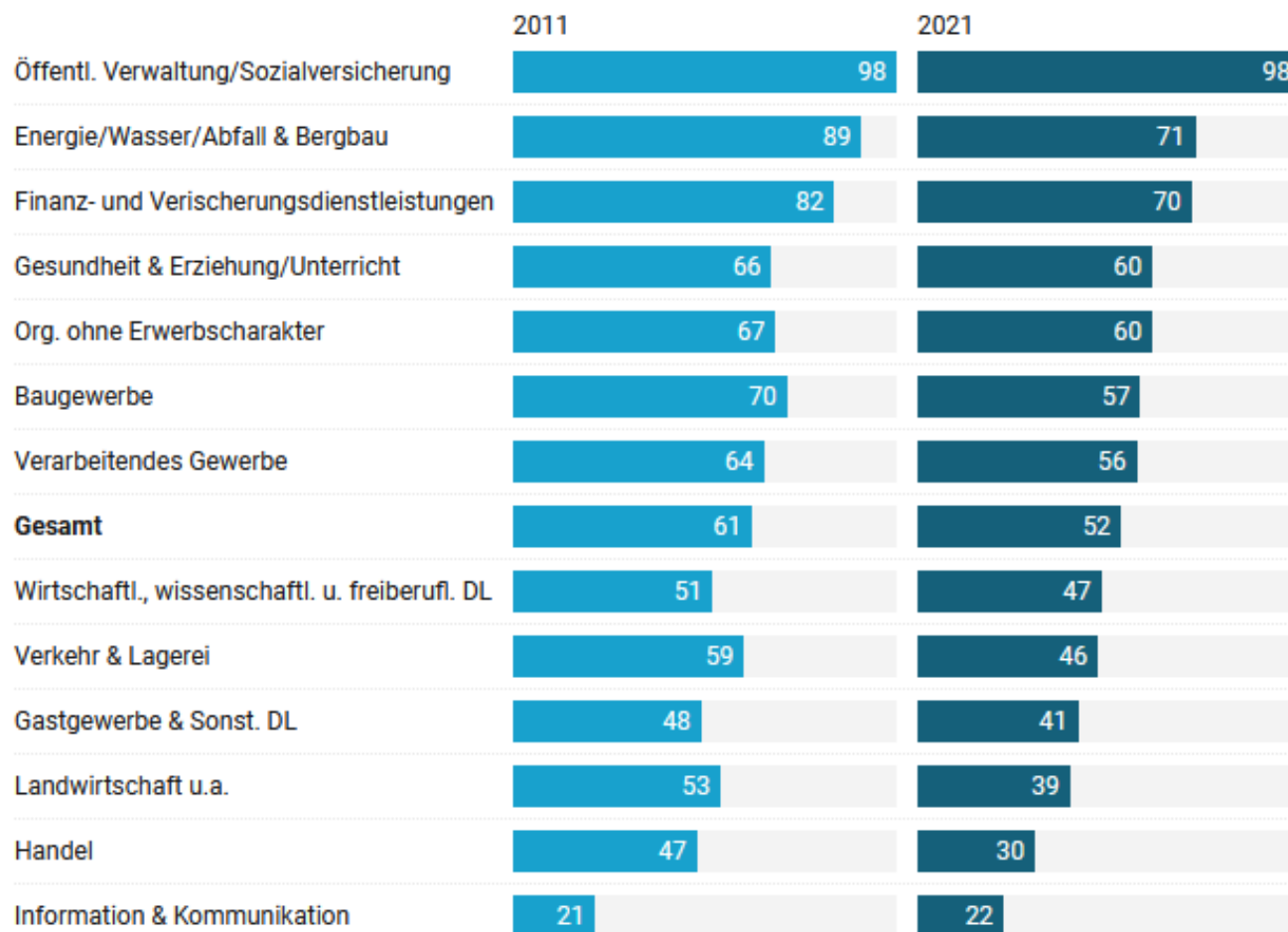


Grafik: Reinhard Bispinck • Quelle: IAB-Betriebspanel • [Daten herunterladen](#) • Erstellt mit [Datawrapper](#)

Tarifbindung 2011 – 2021: ein deutlicher Rückgang in den meisten Wirtschaftszweigen

Anteil der Beschäftigten in %

■ 2011 ■ 2021




Grafik: Reinhard Bispinck • Quelle: IAB-Betriebspanel • [Daten herunterladen](#) • [Grafik herunterladen](#) • Erstellt mit [Datawrapper](#)

BETRIEBSRÄTE

Nur knapp 4 von 10 Beschäftigten haben einen Betriebsrat

Anteil der Beschäftigten in Betrieben mit Betriebsrat 2021

■ Gesamt ■ West ■ ab 21 Beschäftigte ■ ab 51 Beschäftigte

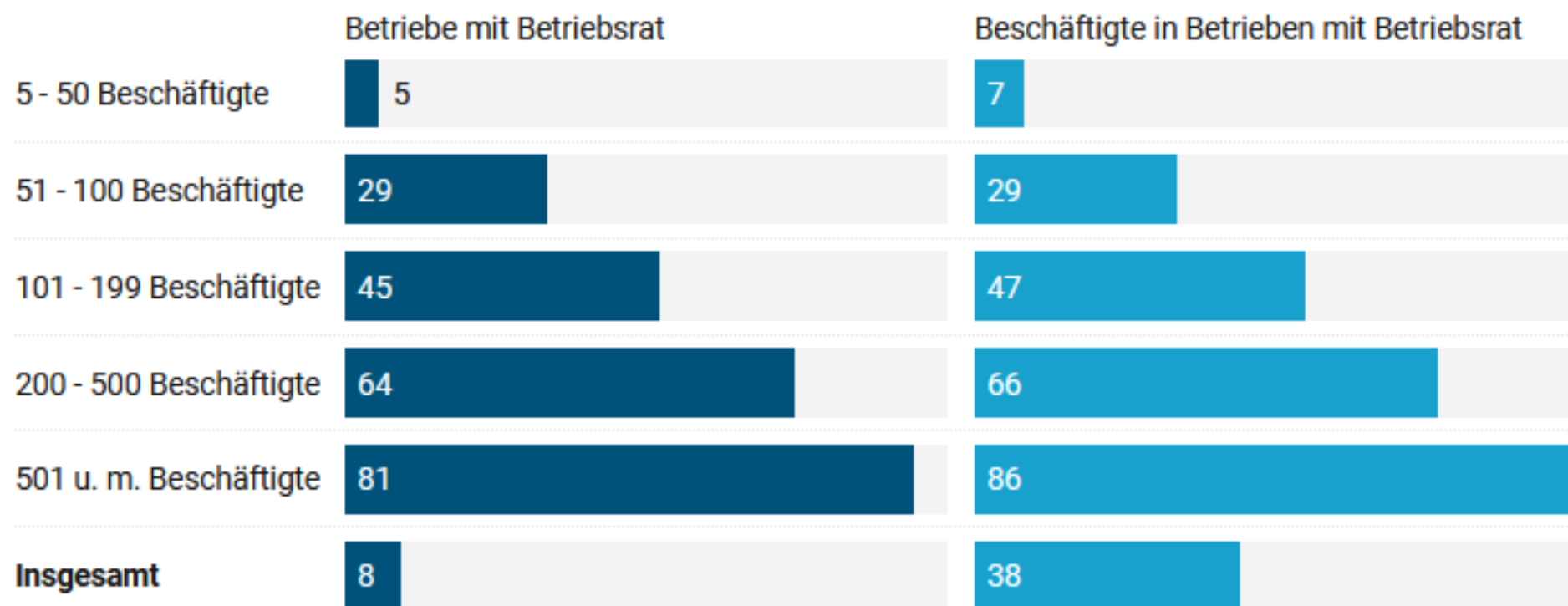


Grafik: Reinhard Bispinck • Quelle: IAB-Betriebspanel 2021 • [Daten herunterladen](#) • [Grafik herunterladen](#) • Erstellt mit [Datawrapper](#)

Verbreitung von Betriebsräten: die Betriebsgröße ist entscheidend

Anteile der Betriebe und Beschäftigten in % im Jahr 2021

■ Betriebe mit Betriebsrat ■ Beschäftigte in Betrieben mit Betriebsrat



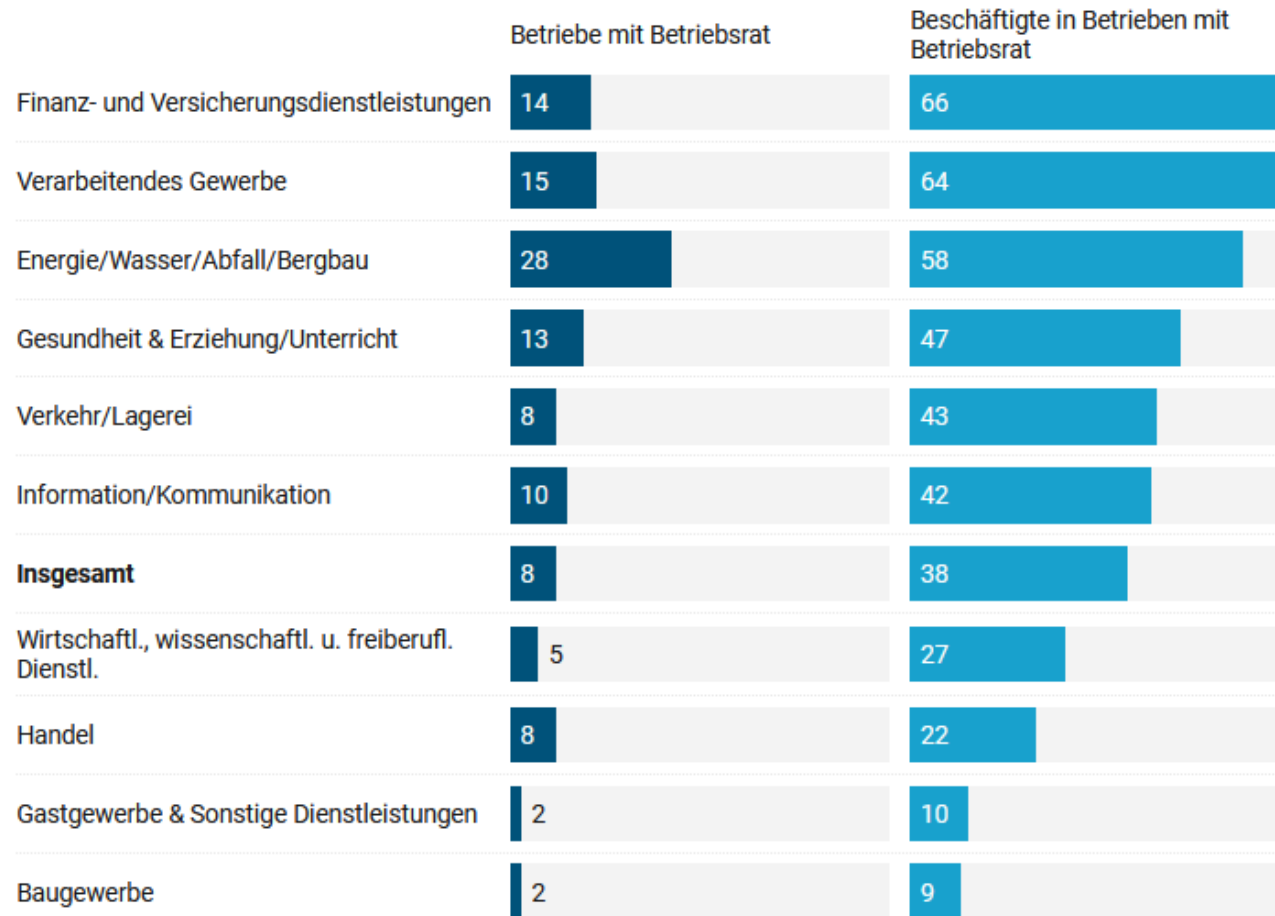
Betriebe ab 5 Beschäftigte

Grafik: Reinhard Bispinck • Quelle: IAB-Betriebspanel • [Daten herunterladen](#) • [Grafik herunterladen](#) • Erstellt mit [Datawrapper](#)

Betriebsräte – extreme Unterschiede zwischen den Wirtschaftszweigen

Anteile der Betriebe und Beschäftigten in %

■ Betriebe mit Betriebsrat ■ Beschäftigte in Betrieben mit Betriebsrat



Betriebe ab 5 Beschäftigte

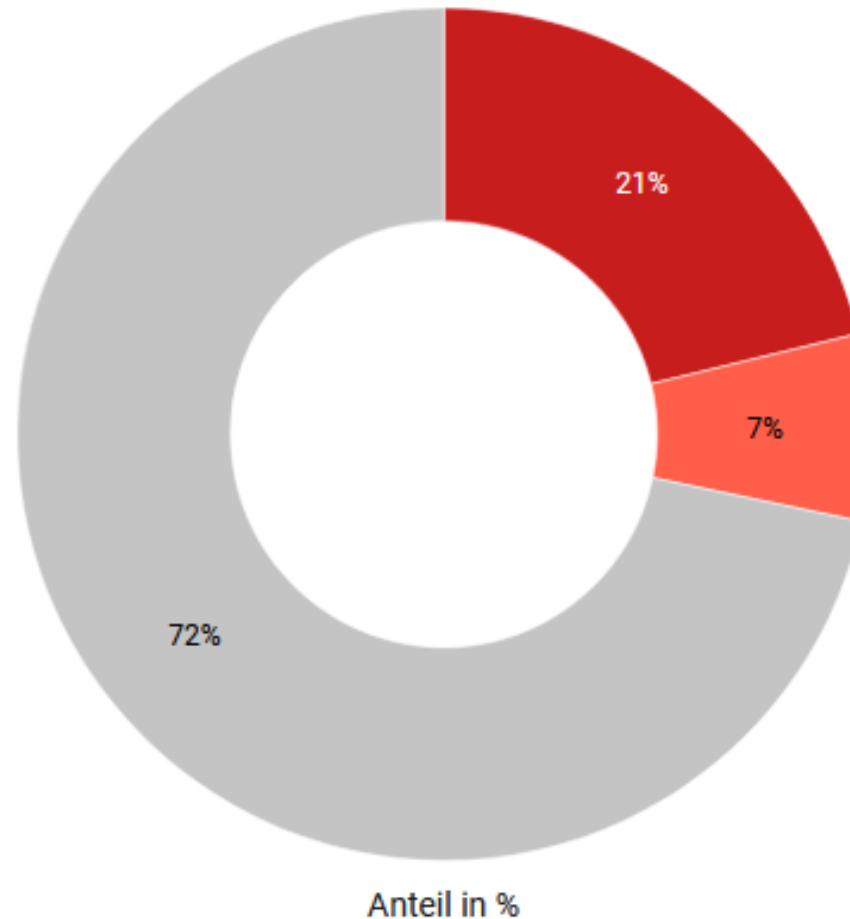
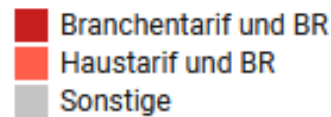
Grafik: Reinhard Bispinck • Quelle: IAB-Betriebspanel • [Daten herunterladen](#) • [Grafik herunterladen](#) • Erstellt mit [Datawrapper](#)

TARIFVERTRÄGE UND BETRIEBSRÄTE

Das deutsche Modell:

Tarif und Betriebsrat: nur für eine Minderheit

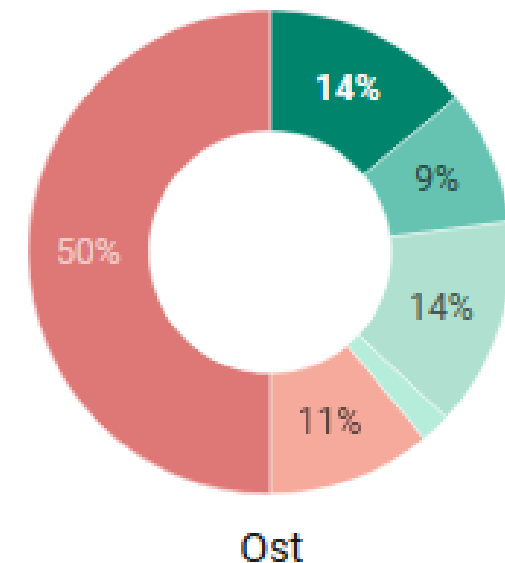
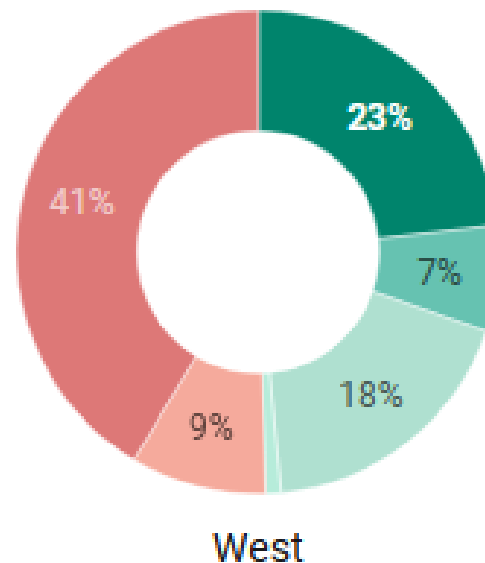
Anteil der Beschäftigten in % in Deutschland 2021



Grafik: Reinhard Bispinck • Quelle: [IAB-Betriebspanel](#) • [Daten herunterladen](#) • [Grafik herunterladen](#) • Erstellt mit [Datawrapper](#)

Tarifvertrag und Betriebsrat – deutliche Unterschiede zwischen West und Ost

Anteile der Beschäftigten in % in West- und Ostdeutschland 2021

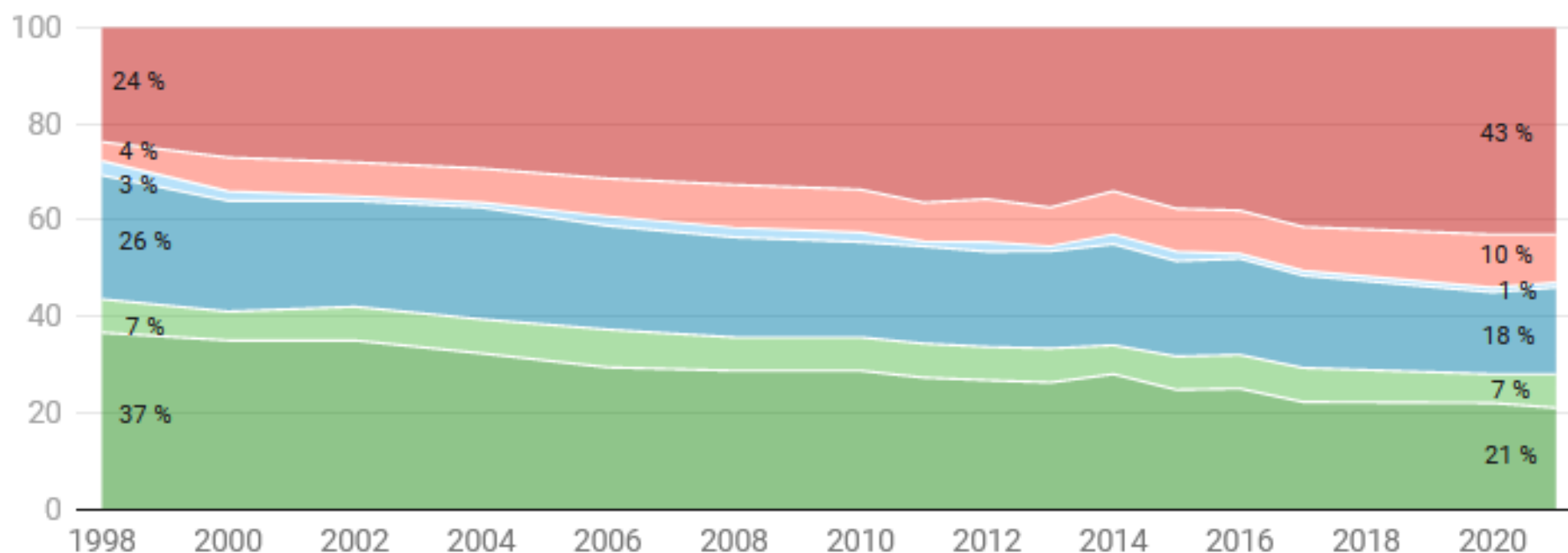


Grafik: Reinhard Bispinck • Quelle: [IAB-Betriebspanel](#) • [Daten herunterladen](#) • [Grafik herunterladen](#) • Erstellt mit [Datawrapper](#)

Trend: Weniger Beschäftigte mit Tarifvertrag und Betriebsrat

Entwicklung von 1998 - 2021 | Anteil der Beschäftigten in Prozent

■ Branchentarif und BR ■ Haustarif und BR ■ Branchentarif und kein BR ■ Haustarif und kein BR
■ BR und kein Tarif ■ kein Tarif und kein BR

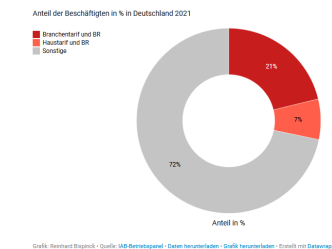
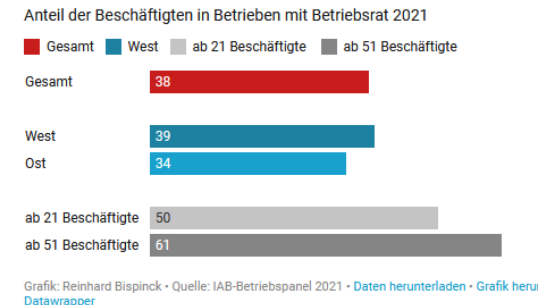
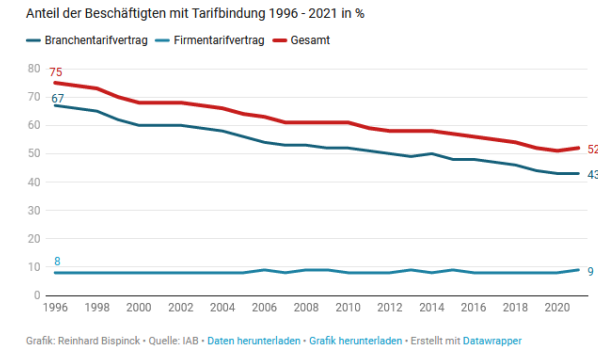


Basis: Privatwirtschaftliche Betriebe ab 5 Beschäftigte; BR = Betriebsrat.

Grafik: Reinhard Bispinck • Quelle: IAB Betriebspanel • [Daten herunterladen](#) • Erstellt mit [Datawrapper](#)

Fazit:

- Die **Tarifbindung** in Deutschland hat sich auf niedrigem Niveau stabilisiert.
- Nach wie vor bestehen erhebliche **Unterschiede** in der Tarifbindung zwischen West und Ost, Wirtschaftszweigen und Betriebsgröße.
- Die Verbreitung **Betriebsräte** war im vergangenen Jahr leicht rückläufig.
- Das deutsche Modell der Arbeitsbeziehungen „**Tarif und Betriebsrat**“ gilt nur noch für eine Minderheit.
- Eine **Stärkung des Tarifvertragssystems** und der Betriebsräte ist unabdingbar.



WAS IST ZU TUN?

Stärkung der Tarifsystems aus eigener Kraft

Gewerkschaften:

- Verbesserung gewerkschaftlicher Organisation
- Verhinderung von Tarifflicht
- Erschließungsprojekte
- Bedingungsgebundene Tarifpolitik



Politische Stützung des Tarifsystems



Stärkung durch:

- Reform der **Allgemeinverbindlicherklärung**
- **Tariftreue** bei Wirtschaftsförderung und öffentlicher Auftragsvergabe
- Erschweren von Tarifflicht (**Nachwirkung**)
- **Fortgeltung** von Tarifverträgen in ausgegliederten Unternehmenseinheiten
- Erschwerung der **OT-Mitgliedschaft**
- Tarifdispositives Recht nur mit **Äquivalenzregelung**
- **Steuerliche Anreize** für tarifgebundene Unternehmen und Gewerkschaftsmitglieder

Betriebsräte

Im Rahmen einer **Reform der Betriebsverfassung** u. a.:

- Erleichterung von **Betriebsratsgründungen**
- Besserer **Kündigungsschutz** durch Schutz von Initiator:innen
- Bekämpfung von **Union busting**



Weitere Infos:

WSI-Tarifarchiv mit umfangreichem Angebot an Statistiken und Grafiken

<https://www.wsi.de/de/tarifvertraege-tarifbindung-32796.htm>



Tarifstatistik
TARIFBINDUNG

Reform der **Betriebsverfassung**

<https://www.boeckler.de/de/boeckler-impuls-eine-betriebsverfassung-fur-die-zukunft-40452.htm>



Mitbestimmung
EINE BETRIEBSVERFASSUNG FÜR DIE ZUKUNFT

Dr. Reinhard Bispinck



Reinhard.Bispinck@hotmail.com

<https://twitter.com/ReinhBispinck>

<https://www.facebook.com/reinhard.bispinck>

<https://reinhard-bispinck.net>